




## BS13 Plakat zu Merkmalen von Störungen des Sozialverhaltens

PA			SSV	ADHS+SSV	
----	---	---	-----	----------	---

**Ziel:** Psychoedukation

**Materialien:** BS13, Plakatpapier, Stifte, gegebenenfalls Papier zum Aufkleben von Zeichnungen und Kleber

**Durchführung:** Die Kinder stellen auf einem Plakat die bereits mündlich besprochenen Merkmale von Störungen des Sozialverhaltens zusammen und gestalten dieses mittels Schlagwortzetteln, Bildern, Beispielen etc. Jedes Kind unterstreicht im Anschluss mit einer von ihm gewählten Farbe drei Merkmale, die es besonders gut von sich selbst kennt.

**Besprechungsvorschläge:** Bei der Gestaltung geht das vermittelte Wissen aus dem Kompetenztraining ein. Um das Wissen in einen Zusammenhang mit eigenen Erfahrungen zu stellen, berichtet jedes Kind im Anschluss beispielhaft von einer Situation, in der es eines seiner unterstrichenen Merkmale besonders gut bemerkt hat. Das Zugestehen eigener Fehler sollte dabei unbedingt positiv beachtet werden.